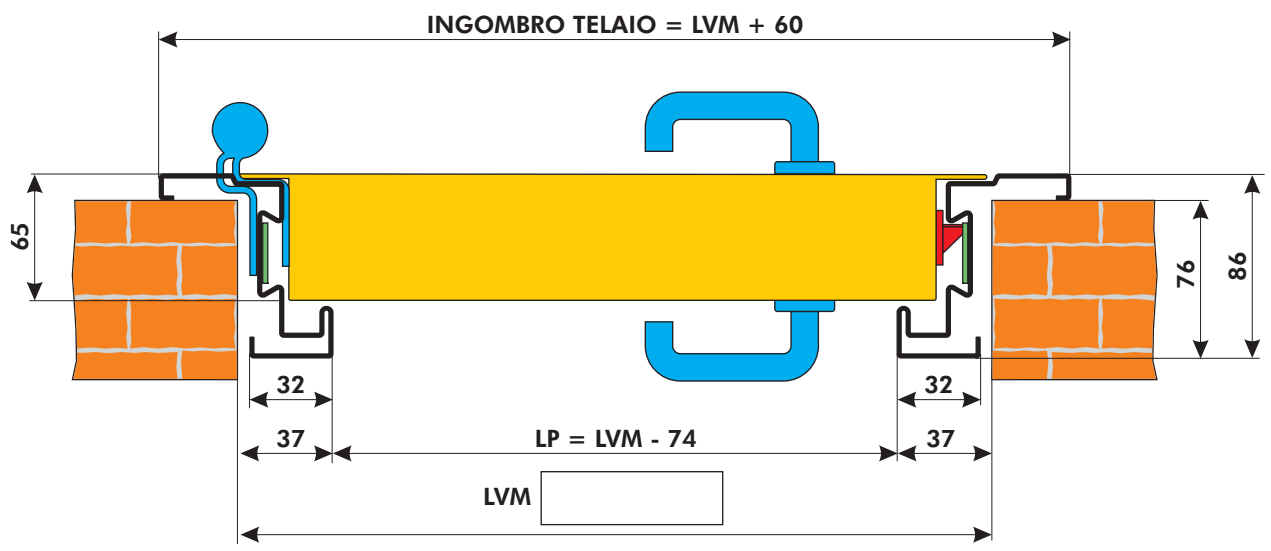
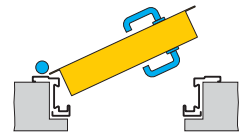


cliente _____ rif. ordine _____

DEFINIZIONE MISURA PORTA DA SEZIONE TRASVERSALE

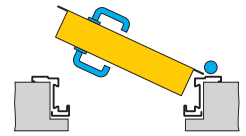


Per la scelta della mano d'apertura, barrare la casella del tipo richiesto

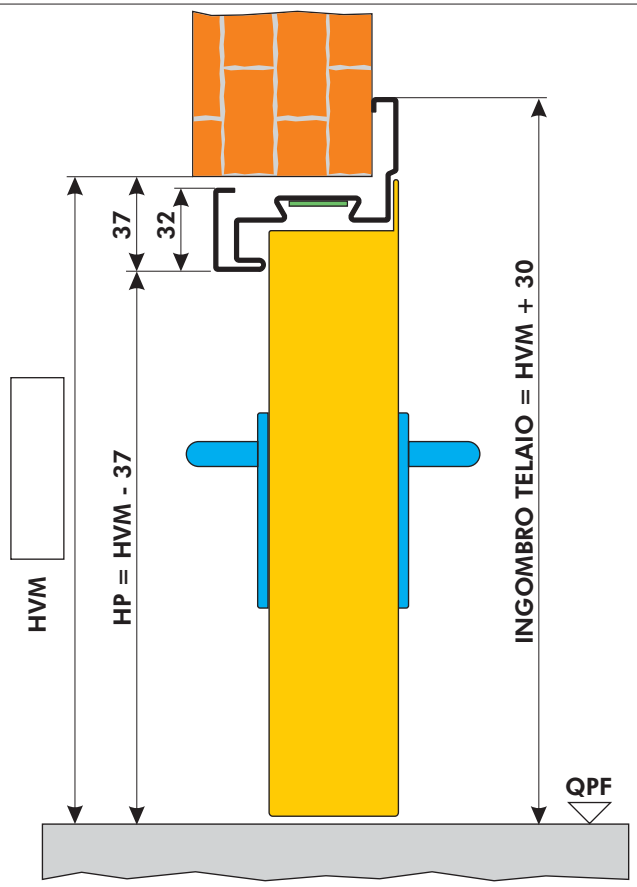


APERTURA SINISTRA

APERTURA DESTRA



DEFINIZIONE MISURA PORTA DA SEZIONE LONGITUDINALE



TIPOLOGIE DI FISSAGGIO	
	<input type="checkbox"/> TELAIO A TASSELLARE
	<input type="checkbox"/> TELAIO CON ZANCHE A MURARE
	<input type="checkbox"/> CONTROTELAIO A MURARE SU TELAIO AD AVVITARE

TIMBRO E FIRMA PER ACCETTAZIONE

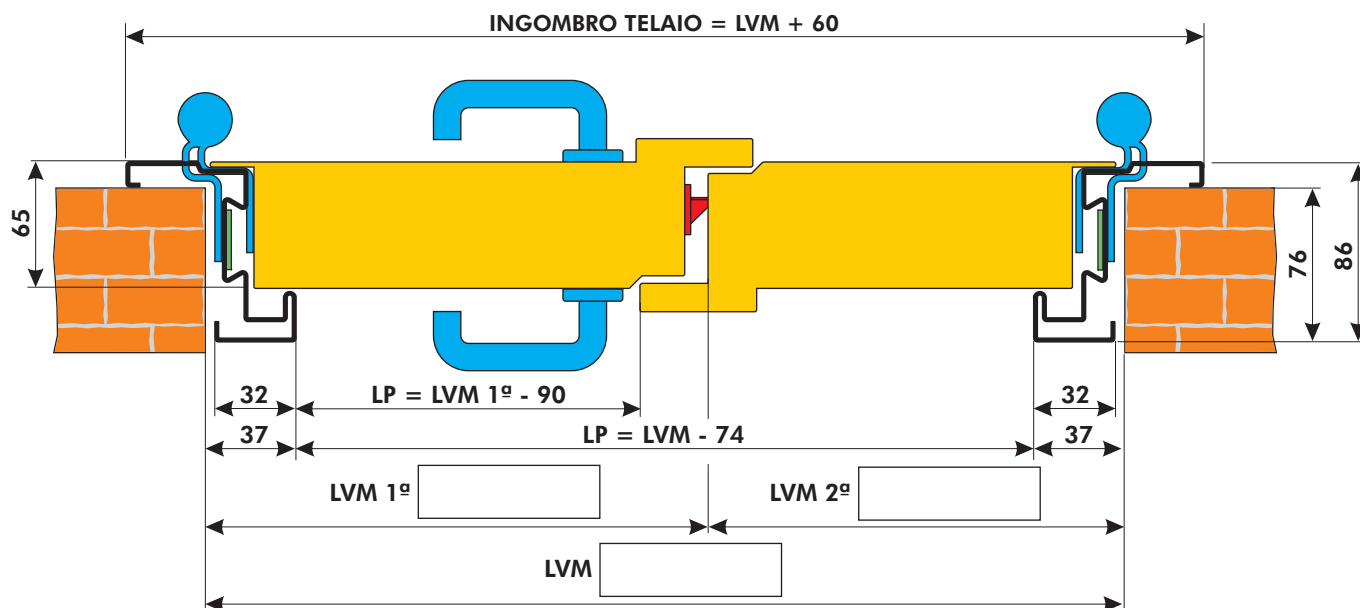
I disegni sono esemplificativi e fuori scala

Dierre si riserva il cambiamento della presente scheda senza preavviso
ESPRIMERE LE QUOTE IN MILLIMETRI

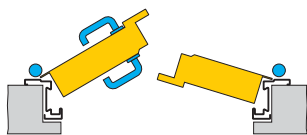
DEFINITE MEGLIO IL VOSTRO ORDINE
 fotocopiate, compilate
 e trasmettete
 via fax

cliente _____ rif. ordine _____

DEFINIZIONE MISURA PORTA DA SEZIONE TRASVERSALE

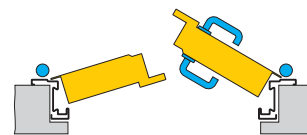


Per la scelta della mano d'apertura, barrare la casella del tipo richiesto

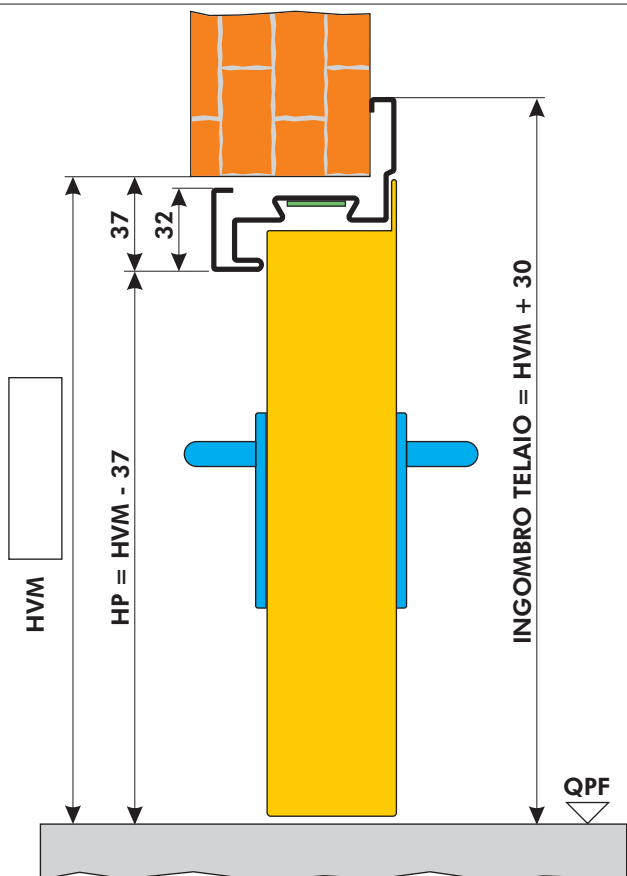


APERTURA SINISTRA

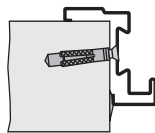
APERTURA DESTRA



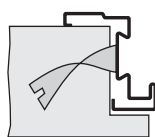
DEFINIZIONE MISURA PORTA DA SEZIONE LONGITUDINALE



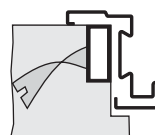
TIPOLOGIE DI FISSAGGIO



TELAIO A TASSELLARE



TELAIO CON ZANCHE A MURARE



CONTROTELAIO A MURARE SU TELAIO AD AVVITARE

TIMBRO E FIRMA PER ACCETTAZIONE